




MINISTÉRIO DA FAZENDA
SECRETARIA DO TESOURO NACIONAL

EXERCÍCIO 2018	PERÍODO Anual
EMISSÃO 12/02/2019	PÁGINA 1
VALORES EM UNIDADES DE REAL	

TÍTULO	BALANÇO ORÇAMENTÁRIO - TODOS OS ORÇAMENTOS
SUBTÍTULO	26271 - FUNDAÇÃO UNIVERSIDADE DE BRASÍLIA - FUNDAÇÃO
ORGAO SUPERIOR	26000 - MINISTERIO DA EDUCACAO

RECEITA				
RECEITAS ORÇAMENTÁRIAS	PREVISÃO INICIAL	PREVISÃO ATUALIZADA	RECEITAS REALIZADAS	SALDO
RECEITAS CORRENTES	112.750.829,00	112.750.829,00	100.893.491,09	-11.857.337,91
Receitas Tributárias	-	-	-	-
Impostos	-	-	-	-
Taxas	-	-	-	-
Contribuições de Melhoria	-	-	-	-
Receitas de Contribuições	-	-	-	-
Contribuições Sociais	-	-	-	-
Contribuições de Intervenção no Domínio Econômico	-	-	-	-
Cont. Entidades Privadas de Serviço Social Formação Profis.	-	-	-	-
Receita Patrimonial	52.474.583,00	52.474.583,00	48.953.220,96	-3.521.362,04
Exploração do Patrimônio Imobiliário do Estado	43.561.777,00	43.561.777,00	41.129.548,29	-2.432.228,71
Valores Mobiliários	2.784.639,00	2.784.639,00	1.831.134,62	-953.504,38
Delegação de Serviços Públicos	-	-	-	-
Exploração de Recursos Naturais	-	-	-	-
Exploração do Patrimônio Intangível	-	-	-	-
Cessão de Direitos	-	-	-	-
Demais Receitas Patrimoniais	6.128.167,00	6.128.167,00	5.992.538,05	-135.628,95
Receita Agropecuária	-	-	200,00	200,00
Receita Industrial	-	-	-	-
Receitas de Serviços	59.037.022,00	59.037.022,00	51.140.583,14	-7.896.438,86
Serviços Administrativos e Comerciais Gerais	49.321.669,00	49.321.669,00	51.047.230,24	1.725.561,24
Serviços e Atividades Referentes à Navegação e ao Transporte	-	-	-	-
Serviços e Atividades Referentes à Saúde	22.040,00	22.040,00	7.678,74	-14.361,26
Serviços e Atividades Financeiras	-	-	-	-
Outros Serviços	9.693.313,00	9.693.313,00	85.674,16	-9.607.638,84
Transferências Correntes	-	-	-	-
Outras Receitas Correntes	1.239.224,00	1.239.224,00	799.486,99	-439.737,01
Multas Administrativas, Contratuais e Judiciais	698.588,00	698.588,00	318.387,58	-380.200,42
Indenizações, Restituições e Ressarcimentos	540.636,00	540.636,00	481.099,41	-59.536,59
Bens, Direitos e Valores Incorporados ao Patrimônio Público	-	-	-	-
Demais Receitas Correntes	-	-	-	-
RECEITAS DE CAPITAL	-	-	-	-
Operações de Crédito	-	-	-	-
Operações de Crédito - Mercado Interno	-	-	-	-
Operações de Crédito - Mercado Externo	-	-	-	-
Alienação de Bens	-	-	-	-
Alienação de Bens Móveis	-	-	-	-
Alienação de Bens Imóveis	-	-	-	-
Alienação de Bens Intangíveis	-	-	-	-
Amortização de Empréstimos	-	-	-	-
Transferências de Capital	-	-	-	-
Outras Receitas de Capital	-	-	-	-


Leandro de Moura
 Diretor de Contabilidade e Finanças
 FUB/DAF/DCF



MINISTÉRIO DA FAZENDA
SECRETARIA DO TESOURO NACIONAL

EXERCÍCIO 2018	PERÍODO Anual
EMISSÃO 12/02/2019	PÁGINA 2
VALORES EM UNIDADES DE REAL	

TÍTULO	BALANÇO ORÇAMENTÁRIO - TODOS OS ORÇAMENTOS
SUBTÍTULO	26271 - FUNDAÇÃO UNIVERSIDADE DE BRASÍLIA - FUNDAÇÃO
ORGAO SUPERIOR	26000 - MINISTERIO DA EDUCACAO

RECEITA				
RECEITAS ORÇAMENTÁRIAS	PREVISÃO INICIAL	PREVISÃO ATUALIZADA	RECEITAS REALIZADAS	SALDO
Integralização do Capital Social	-	-	-	-
Resultado do Banco Central do Brasil	-	-	-	-
Remuneração das Disponibilidades do Tesouro Nacional	-	-	-	-
Resgate de Títulos do Tesouro Nacional	-	-	-	-
Demais Receitas de Capital	-	-	-	-
RECURSOS ARRECADADOS EM EXERCÍCIOS ANTERIORES	-	-	-	-
SUBTOTAL DE RECEITAS	112.750.829,00	112.750.829,00	100.893.491,09	-11.857.337,91
REFINANCIAMENTO	-	-	-	-
Operações de Crédito - Mercado Interno	-	-	-	-
Mobiliária	-	-	-	-
Contratual	-	-	-	-
Operações de Crédito - Mercado Externo	-	-	-	-
Mobiliária	-	-	-	-
Contratual	-	-	-	-
SUBTOTAL COM REFINANCIAMENTO	112.750.829,00	112.750.829,00	100.893.491,09	-11.857.337,91
DEFICIT			1.864.979.866,05	1.864.979.866,05
TOTAL	112.750.829,00	112.750.829,00	1.965.873.357,14	1.853.122.528,14
DETALHAMENTO DOS AJUSTES NA PREVISÃO ATUALIZADA	-	-	-	-
Créditos Adicionais Abertos com Superávit Financeiro	-	-	-	-
Créditos Adicionais Abertos com Excesso de Arrecadação	-	-	-	-
Créditos Cancelados Líquidos	-	-	-	-

DESPESA						
DESPESAS ORÇAMENTÁRIAS	DOTAÇÃO INICIAL	DOTAÇÃO ATUALIZADA	DESPESAS EMPENHADAS	DESPESAS LIQUIDADAS	DESPESAS PAGAS	SALDO DA DOTAÇÃO
DESPESAS CORRENTES	1.767.632.568,00	1.873.406.830,00	1.934.609.557,79	1.835.508.003,41	1.724.364.071,21	-61.202.727,79
Pessoal e Encargos Sociais	1.484.748.409,00	1.578.789.983,00	1.547.320.363,19	1.546.875.388,43	1.450.052.818,16	31.469.619,81
Juros e Encargos da Dívida	-	-	-	-	-	-
Outras Despesas Correntes	282.884.159,00	294.616.847,00	387.289.194,60	288.632.614,98	274.311.253,05	-92.672.347,60
DESPESAS DE CAPITAL	48.490.165,00	19.846.806,00	31.263.799,35	8.204.623,92	8.055.860,72	-11.416.993,35
Investimentos	48.490.165,00	19.846.806,00	31.263.799,35	8.204.623,92	8.055.860,72	-11.416.993,35
Inversões Financeiras	-	-	-	-	-	-
Amortização da Dívida	-	-	-	-	-	-
RESERVA DE CONTINGÊNCIA	-	-	-	-	-	-
RESERVA DO RPPS	-	-	-	-	-	-
SUBTOTAL DAS DESPESAS	1.816.122.733,00	1.893.253.636,00	1.965.873.357,14	1.843.712.627,33	1.732.419.931,93	-72.619.721,14
AMORTIZAÇÃO DA DÍVIDA / REFINANCIAMENTO	-	-	-	-	-	-
Amortização da Dívida Interna	-	-	-	-	-	-
Dívida Mobiliária	-	-	-	-	-	-
Outras Dívidas	-	-	-	-	-	-
Amortização da Dívida Externa	-	-	-	-	-	-
Dívida Mobiliária	-	-	-	-	-	-
Outras Dívidas	-	-	-	-	-	-

Leandro de Moura
Diretor de Contabilidade e Finanças
FUB/DAF/DCF



MINISTÉRIO DA FAZENDA
SECRETARIA DO TESOURO NACIONAL

EXERCÍCIO 2018	PERÍODO Anual
EMISSÃO 12/02/2019	PÁGINA 3
VALORES EM UNIDADES DE REAL	

TÍTULO	BALANÇO ORÇAMENTÁRIO - TODOS OS ORÇAMENTOS
SUBTÍTULO	26271 - FUNDAÇÃO UNIVERSIDADE DE BRASÍLIA - FUNDAÇÃO
ORGAO SUPERIOR	26000 - MINISTERIO DA EDUCACAO


DESPESA						
DESPESAS ORÇAMENTÁRIAS	DOTAÇÃO INICIAL	DOTAÇÃO ATUALIZADA	DESPESAS EMPENHADAS	DESPESAS LIQUIDADAS	DESPESAS PAGAS	SALDO DA DOTAÇÃO
SUBTOTAL COM REFINANCIAMENTO	1.816.122.733,00	1.893.253.636,00	1.965.873.357,14	1.843.712.627,33	1.732.419.931,93	-72.619.721,14
TOTAL	1.816.122.733,00	1.893.253.636,00	1.965.873.357,14	1.843.712.627,33	1.732.419.931,93	-72.619.721,14

ANEXO 1 - DEMONSTRATIVO DE EXECUÇÃO DOS RESTOS A PAGAR NÃO PROCESSADOS

DESPESAS ORÇAMENTÁRIAS	INSCRITOS EM EXERCÍCIOS ANTERIORES	INSCRITOS EM 31 DE DEZEMBRO DO EXERCÍCIO ANTERIOR	LIQUIDADOS	PAGOS	CANCELADOS	SALDO
DESPESAS CORRENTES	41.018.668,54	81.048.410,08	82.361.675,77	80.557.044,53	6.218.750,45	35.291.283,64
Pessoal e Encargos Sociais	3.848,14	4.921,75	4.921,75	4.921,75	-	3.848,14
Juros e Encargos da Dívida	-	-	-	-	-	-
Outras Despesas Correntes	41.014.820,40	81.043.488,33	82.356.754,02	80.552.122,78	6.218.750,45	35.287.435,50
DESPESAS DE CAPITAL	9.043.154,90	29.619.053,72	29.732.348,40	28.940.288,40	2.945.428,53	6.776.491,69
Investimentos	9.043.154,90	29.619.053,72	29.732.348,40	28.940.288,40	2.945.428,53	6.776.491,69
Inversões Financeiras	-	-	-	-	-	-
Amortização da Dívida	-	-	-	-	-	-
TOTAL	50.061.823,44	110.667.463,80	112.094.024,17	109.497.332,93	9.164.178,98	42.067.775,33

ANEXO 2 - DEMONSTRATIVO DE EXECUÇÃO RESTOS A PAGAR PROCESSADOS E NAO PROCESSADOS LIQUIDADOS

DESPESAS ORÇAMENTÁRIAS	INSCRITOS EM EXERCÍCIOS ANTERIORES	INSCRITOS EM 31 DE DEZEMBRO DO EXERCÍCIO ANTERIOR	PAGOS	CANCELADOS	SALDO
DESPESAS CORRENTES	387.315,97	11.710.826,91	11.701.244,82	369.071,99	27.826,07
Pessoal e Encargos Sociais	-	-	-	-	-
Juros e Encargos da Dívida	-	-	-	-	-
Outras Despesas Correntes	387.315,97	11.710.826,91	11.701.244,82	369.071,99	27.826,07
DESPESAS DE CAPITAL	92.129,99	-	88.397,69	-	3.732,30
Investimentos	92.129,99	-	88.397,69	-	3.732,30
Inversões Financeiras	-	-	-	-	-
Amortização da Dívida	-	-	-	-	-
TOTAL	479.445,96	11.710.826,91	11.789.642,51	369.071,99	31.558,37


Leandro de Moura
 Diretor de Contabilidade e Finanças
 FUB/DAF/DCF



EXERCÍCIO 2018	PERÍODO Anual
EMISSÃO 12/02/2019	PÁGINA 1
VALORES EM UNIDADES DE REAL	

TÍTULO	DEMONSTRAÇÕES DAS VARIAÇÕES PATRIMONIAIS - TODOS OS ORÇAMENTOS
SUBTÍTULO	26271 - FUNDAÇÃO UNIVERSIDADE DE BRASÍLIA - FUNDAÇÃO
ÓRGÃO SUPERIOR	26000 - MINISTÉRIO DA EDUCAÇÃO

VARIAÇÕES PATRIMONIAIS QUANTITATIVAS		
	2018	2017
VARIAÇÕES PATRIMONIAIS AUMENTATIVAS	2.125.173.463,54	2.121.955.714,51
Impostos, Taxas e Contribuições de Melhoria		
Impostos	-	-
Taxas	-	-
Contribuições de Melhoria	-	-
Contribuições		
Contribuições Sociais	-	-
Contribuições de Intervenção no Domínio Econômico	-	-
Contribuição de Iluminação Pública	-	-
Contribuições de Interesse das Categorias Profissionais	-	-
Exploração e Venda de Bens, Serviços e Direitos	98.169.979,49	109.102.634,45
Venda de Mercadorias	569.374,10	400.179,57
Vendas de Produtos	-	-
Exploração de Bens, Direitos e Prestação de Serviços	97.600.605,39	108.702.454,88
Variações Patrimoniais Aumentativas Financeiras	1.969.941,21	5.327.472,15
Juros e Encargos de Empréstimos e Financiamentos Concedidos	-	-
Juros e Encargos de Mora	93.806,59	22.854,73
Variações Monetárias e Cambiais	-	3.091.292,67
Descontos Financeiros Obtidos	-	-
Remuneração de Depósitos Bancários e Aplicações Financeiras	1.831.134,62	2.213.324,75
Aportes do Banco Central	-	-
Outras Variações Patrimoniais Aumentativas Financeiras	45.000,00	-
Transferências e Delegações Recebidas	1.931.551.748,29	1.930.272.654,40
Transferências Intragovernamentais	1.928.140.131,75	1.928.772.659,30
Transferências Intergovernamentais	-	-
Transferências das Instituições Privadas	-	-
Transferências das Instituições Multigovernamentais	-	-
Transferências de Consórcios Públicos	-	-
Transferências do Exterior	-	-
Execução Orçamentária Delegada de Entes	-	-
Transferências de Pessoas Físicas	-	-
Outras Transferências e Delegações Recebidas	3.411.616,54	1.499.995,10
Valorização e Ganhos c/ Ativos e Desincorporação de Passivos	89.541.414,28	27.135.952,28
Reavaliação de Ativos	70.253.567,26	22.062,68
Ganhos com Alienação	-	-
Ganhos com Incorporação de Ativos	18.918.293,70	26.591.062,36
Ganhos com Desincorporação de Passivos	369.553,32	522.827,24
Reversão de Redução ao Valor Recuperável	-	-
Outras Variações Patrimoniais Aumentativas	3.940.380,27	50.117.001,23
Variação Patrimonial Aumentativa a Classificar	-	-
Resultado Positivo de Participações	-	-
Operações da Autoridade Monetária	-	-

Leandro de Moura
Diretor de Contabilidade e Finanças
FUB/DAF/DCF



MINISTÉRIO DA FAZENDA
SECRETARIA DO TESOURO NACIONAL

EXERCÍCIO 2018	PERÍODO Anual
EMISSÃO 12/02/2019	PÁGINA 2
VALORES EM UNIDADES DE REAL	

TÍTULO	DEMONSTRAÇÕES DAS VARIAÇÕES PATRIMONIAIS - TODOS OS ORÇAMENTOS
SUBTÍTULO	26271 - FUNDAÇÃO UNIVERSIDADE DE BRASÍLIA - FUNDAÇÃO
ÓRGÃO SUPERIOR	26000 - MINISTÉRIO DA EDUCAÇÃO

VARIAÇÕES PATRIMONIAIS QUANTITATIVAS		
	2018	2017
Reversão de Provisões e Ajustes para Perdas	-	-
Diversas Variações Patrimoniais Aumentativas	3.940.380,27	50.117.001,23
VARIAÇÕES PATRIMONIAIS DIMINUTIVAS	2.289.146.992,10	2.196.052.430,99
Pessoal e Encargos	1.276.064.607,41	1.237.800.888,92
Remuneração a Pessoal	1.023.327.300,58	992.567.501,96
Encargos Patronais	202.771.288,70	194.928.697,81
Benefícios a Pessoal	49.720.914,11	49.203.507,57
Outras Var. Patrimoniais Diminutivas - Pessoal e Encargos	245.104,02	1.101.181,58
Benefícios Previdenciários e Assistenciais	470.085.098,41	413.803.133,80
Aposentadorias e Reformas	373.789.026,80	335.188.268,80
Pensões	95.437.620,98	78.074.124,19
Benefícios de Prestação Continuada	-	-
Benefícios Eventuais	-	-
Políticas Públicas de Transferência de Renda	-	-
Outros Benefícios Previdenciários e Assistenciais	858.450,63	540.740,81
Uso de Bens, Serviços e Consumo de Capital Fixo	274.363.153,98	315.787.192,56
Uso de Material de Consumo	8.443.064,38	7.146.694,49
Serviços	228.626.466,62	266.501.987,55
Depreciação, Amortização e Exaustão	37.293.622,98	42.138.510,52
Variações Patrimoniais Diminutivas Financeiras	81.057,44	139.181,19
Juros e Encargos de Empréstimos e Financiamentos Obtidos	-	-
Juros e Encargos de Mora	77.612,18	118.393,72
Variações Monetárias e Cambiais	-	-
Descontos Financeiros Concedidos	3.445,26	20.787,47
Aportes ao Banco Central	-	-
Outras Variações Patrimoniais Diminutivas Financeiras	-	-
Transferências e Delegações Concedidas	167.705.469,96	121.305.366,04
Transferências Intragovernamentais	165.683.905,63	119.760.023,63
Transferências Intergovernamentais	-	-
Transferências a Instituições Privadas	132.194,64	184.311,05
Transferências a Instituições Multigovernamentais	-	-
Transferências a Consórcios Públicos	-	-
Transferências ao Exterior	12.926,70	-
Execução Orçamentária Delegada a Entes	-	-
Outras Transferências e Delegações Concedidas	1.876.442,99	1.361.031,36
Desvalorização e Perda de Ativos e Incorporação de Passivos	23.723.310,40	28.818.346,53
Reavaliação, Redução a Valor Recuperável e Ajustes p/ Perdas	642.093,28	540.828,81
Perdas com Alienação	-	-
Perdas Involuntárias	129.449,79	121.312,98
Incorporação de Passivos	-	-
Desincorporação de Ativos	22.951.767,33	28.156.204,74

Leandro de Moura
Diretor de Contabilidade e Finanças
FUB/DAF/DCF



EXERCICIO 2018	PERÍODO Anual
EMISSAO 12/02/2019	PAGINA 3
VALORES EM UNIDADES DE REAL	

TITULO	DEMONSTRAÇÕES DAS VARIAÇÕES PATRIMONIAIS - TODOS OS ORÇAMENTOS
SUBTITULO	26271 - FUNDAÇÃO UNIVERSIDADE DE BRASÍLIA - FUNDAÇÃO
ORGAO SUPERIOR	26000 - MINISTERIO DA EDUCACAO

VARIAÇÕES PATRIMONIAIS QUANTITATIVAS		
	2018	2017
Tributárias	2.525.155,40	4.510.346,75
Impostos, Taxas e Contribuições de Melhoria	74.653,40	44.601,06
Contribuições	2.450.502,00	4.465.745,69
Custo - Mercadorias, Produtos Vend. e dos Serviços Prestados	872.555,75	1.291.905,79
Custo das Mercadorias Vendidas	872.555,75	1.291.905,79
Custos dos Produtos Vendidos	-	-
Custo dos Serviços Prestados	-	-
Outras Variações Patrimoniais Diminutivas	73.726.583,35	72.596.069,41
Premiações	12.500,00	22.000,00
Resultado Negativo de Participações	-	-
Operações da Autoridade Monetária	-	-
Incentivos	73.556.351,38	72.516.418,89
Subvenções Econômicas	-	-
Participações e Contribuições	-	-
Constituição de Provisões	-	-
Diversas Variações Patrimoniais Diminutivas	157.731,97	57.650,52
RESULTADO PATRIMONIAL DO PERÍODO	-163.973.528,56	-74.096.716,48

VARIAÇÕES PATRIMONIAIS QUALITATIVAS		
	2018	2017

Leandro de Moura
Diretor de Contabilidade e Finanças
FUB/DAF/DCF



MINISTÉRIO DA FAZENDA
SECRETARIA DO TESOURO NACIONAL

EXERCÍCIO 2018	PERÍODO Anual
EMISSÃO 12/02/2019	PÁGINA 1
VALORES EM UNIDADES DE REAL	

TÍTULO	BALANÇO PATRIMONIAL - TODOS OS ORÇAMENTOS
SUBTÍTULO	26271 - FUNDAÇÃO UNIVERSIDADE DE BRASÍLIA - FUNDAÇÃO
ORGAO SUPERIOR	26000 - MINISTERIO DA EDUCACAO

ATIVO			PASSIVO		
ESPECIFICAÇÃO	2018	2017	ESPECIFICAÇÃO	2018	2017
ATIVO CIRCULANTE	237.435.823,16	235.315.096,36	PASSIVO CIRCULANTE	124.898.710,77	12.530.746,24
Caixa e Equivalentes de Caixa	186.267.412,63	174.431.004,23	Obrigações Trabalh., Previd. e Assist. a Pagar a Curto Prazo	100.993.020,99	-
Créditos a Curto Prazo	-	-	Empréstimos e Financiamentos a Curto Prazo	-	-
Demais Créditos e Valores a Curto Prazo	44.835.332,20	43.825.986,98	Fornecedores e Contas a Pagar a Curto Prazo	12.016.069,80	11.930.508,72
Investimentos e Aplicações Temporárias a Curto Prazo	-	-	Obrigações Fiscais a Curto Prazo	3.252,95	3.252,95
Estoques	5.785.168,83	17.058.105,15	Obrigações de Repartição a Outros Entes	-	-
Ativos Não Financeiros Mantidos para Venda	-	-	Provisões a Curto Prazo	-	-
VPDs Pagas Antecipadamente	547.909,50	-	Demais Obrigações a Curto Prazo	11.886.367,03	596.984,57
ATIVO NÃO CIRCULANTE	7.302.964.918,79	7.237.122.623,08	PASSIVO NÃO CIRCULANTE	152.946,15	-
Ativo Realizável a Longo Prazo	49.677,81	85.934,93	Obrigações Trabalh., Previd. e Assist. a Pag. de Longo Prazo	152.946,15	-
Demais Créditos e Valores a Longo Prazo	49.677,81	85.934,93	Empréstimos e Financiamentos a Longo Prazo	-	-
Estoques	-	-	Fornecedores e Contas a Pagar a Longo Prazo	-	-
Investimentos	-	-	Obrigações Fiscais a Longo Prazo	-	-
Participações Permanentes	-	-	Provisões a Longo Prazo	-	-
Propriedades para Investimento	-	-	Demais Obrigações a Longo Prazo	-	-
Propriedades para Investimento	-	-	Resultado Diferido	-	-
(-) Depreciação Acumulada de Propriedades p/ Investimentos	-	-	TOTAL DO PASSIVO EXIGÍVEL	125.051.656,92	12.530.746,24
(-) Redução ao Valor Rec. de Propriedades para Investimentos	-	-	PATRIMÔNIO LÍQUIDO		
Investimentos do RPPS de Longo Prazo	-	-	ESPECIFICAÇÃO		
Investimentos do RPPS de Longo Prazo	-	-		2018	2017
(-) Redução ao Valor Recuperável de Investimentos do RPPS	-	-	Patrimônio Social e Capital Social	-	-
Demais Investimentos Permanentes	-	-	Adiantamentos para Futuro Aumento de Capital (AFAC)	-	-
Demais Investimentos Permanentes	-	-	Reservas de Capital	-	-
(-) Redução ao Valor Recuperável de Demais Invest. Perm.	-	-	Ajustes de Avaliação Patrimonial	-	-
Imobilizado	7.296.231.954,87	7.230.724.719,56	Reservas de Lucros	-	-
Bens Móveis	306.341.332,02	323.776.080,15	Demais Reservas	-	-
Bens Móveis	439.388.739,82	437.945.559,14	Resultados Acumulados	7.415.349.085,03	7.459.906.973,20
(-) Depreciação/Amortização/Exaustão Acum. de Bens Móveis	-133.047.407,80	-114.169.478,99	Resultado do Exercício	-163.973.528,56	-74.096.716,48
(-) Redução ao Valor Recuperável de Bens Móveis	-	-	Resultados de Exercícios Anteriores	7.459.906.973,20	7.402.020.426,92
Bens Imóveis	6.989.890.622,85	6.906.948.639,41	Ajustes de Exercícios Anteriores	119.415.640,39	131.983.262,76
Bens Imóveis	7.025.033.104,16	6.927.990.715,43	(-) Ações / Cotas em Tesouraria	-	-
(-) Depr./Amortização/Exaustão Acum. de Bens Imóveis	-35.142.481,31	-21.042.076,02	TOTAL DO PATRIMÔNIO LÍQUIDO	7.415.349.085,03	7.459.906.973,20
(-) Redução ao Valor Recuperável de Bens Imóveis	-	-			
Intangível	6.683.286,11	6.311.968,59			
Softwares	6.645.332,86	6.274.015,34			
Softwares	10.059.770,11	9.533.385,41			
(-) Amortização Acumulada de Softwares	-3.414.437,25	-3.259.370,07			
(-) Redução ao Valor Recuperável de Softwares	-	-			
Marcas, Direitos e Patentes Industriais	37.953,25	37.953,25			
Marcas, Direitos e Patentes Industriais	37.953,25	37.953,25			

Leandro de Moura
Diretor de Contabilidade e Finanças
FUB/DAF/DCF



MINISTÉRIO DA FAZENDA
SECRETARIA DO TESOURO NACIONAL

EXERCÍCIO 2018	PERÍODO Anual
EMISSÃO 12/02/2019	PÁGINA 2

TÍTULO	BALANÇO PATRIMONIAL - TODOS OS ORÇAMENTOS
SUBTÍTULO	26271 - FUNDAÇÃO UNIVERSIDADE DE BRASÍLIA - FUNDAÇÃO
ÓRGÃO SUPERIOR	26000 - MINISTÉRIO DA EDUCAÇÃO

VALORES EM UNIDADES DE REAL

ATIVO			PASSIVO		
ESPECIFICAÇÃO	2018	2017	PATRIMÔNIO LÍQUIDO		
			ESPECIFICAÇÃO	2018	2017
(-) Amortização Acumulada de Marcas, Direitos e Patentes Ind	-	-			
(-) Redução ao Valor Recuperável de Marcas, Direitos e Pat.	-	-			
Direitos de Uso de Imóveis	-	-			
Direitos de Uso de Imóveis	-	-			
(-) Amortização Acumulada de Direito de Uso de Imóveis	-	-			
(-) Redução ao Valor Recuperável Direito de Uso de Imóveis	-	-			
Diferido	-	-			
TOTAL DO ATIVO	7.540.400.741,95	7.472.437.719,44	TOTAL DO PASSIVO E PATRIMÔNIO LÍQUIDO	7.540.400.741,95	7.472.437.719,44

QUADRO DE ATIVOS E PASSIVOS FINANCEIROS E PERMANENTES


ATIVO			PASSIVO		
ESPECIFICAÇÃO	2018	2017	ESPECIFICAÇÃO	2018	2017
ATIVO FINANCEIRO	186.267.412,63	174.431.004,23	PASSIVO FINANCEIRO	275.617.338,07	172.919.560,11
ATIVO PERMANENTE	7.354.133.329,32	7.298.006.715,21	PASSIVO PERMANENTE	11.009.646,06	322.428,06
			SALDO PATRIMONIAL	7.253.773.757,82	7.299.195.731,27

QUADRO DE COMPENSAÇÕES

ATIVO			PASSIVO		
ESPECIFICAÇÃO	2018	2017	ESPECIFICAÇÃO	2018	2017
SALDO DOS ATOS POTENCIAIS ATIVOS	843.053.222,56	830.832.539,44	SALDO DOS ATOS POTENCIAIS PASSIVOS	283.215.075,81	174.161.488,07
Execução dos Atos Potenciais Ativos	843.053.222,56	830.832.539,44	Execução dos Atos Potenciais Passivos	283.215.075,81	174.161.488,07
Garantias e Contragarantias Recebidas a Executar	3.672.077,33	7.163.583,63	Garantias e Contragarantias Concedidas a Execut	-	-
Direitos Conveniados e Outros Instrumentos Cong	357.349.246,70	341.417.107,61	Obrigações Conveniadas e Outros Instrum Congên	1.770.400,00	1.005.400,00
Direitos Contratuais a Executar	482.031.898,53	482.251.848,20	Obrigações Contratuais a Executar	281.444.675,81	173.156.088,07
Outros Atos Potenciais Ativos a Executar	-	-	Outros Atos Potenciais Passivos a Executar	-	-
TOTAL	843.053.222,56	830.832.539,44	TOTAL	283.215.075,81	174.161.488,07

DEMONSTRATIVO DO SUPERÁVIT/DÉFICIT FINANCEIRO APURADO NO BALANÇO PATRIMONIAL

DESTINAÇÃO DE RECURSOS	SUPERAVIT/DEFICIT FINANCEIRO
Recursos Ordinários	-69.039.151,16
Recursos Vinculados	-20.310.774,28
Educação	-8.313.828,41
Seguridade Social (Exceto Previdência)	-4.665.826,20
Previdência Social (RPPS)	-
Recursos de Receitas Financeiras	-4.145.016,39
Operação de Crédito	-5.658.307,46
Doações	-161.100,00
Outros Recursos Vinculados a Órgãos e Programas	13.427.297,10
Outros Recursos Vinculados a Fundos	-10.793.992,92


Leandro de Moura
Diretor de Contabilidade e Finanças
FUB/DAF/DCF



MINISTÉRIO DA FAZENDA
SECRETARIA DO TESOURO NACIONAL

EXERCÍCIO 2018 PERÍODO Anual

TÍTULO BALANÇO PATRIMONIAL - TODOS OS ORÇAMENTOS

EMISSÃO 12/02/2019

PÁGINA 3

SUBTÍTULO 26271 - FUNDAÇÃO UNIVERSIDADE DE BRASÍLIA - FUNDAÇÃO

ÓRGÃO SUPERIOR 26000 - MINISTÉRIO DA EDUCAÇÃO

VALORES EM UNIDADES DE REAL

DESTINAÇÃO DE RECURSOS	SUPERÁVIT/DEFICIT FINANCEIRO
TOTAL	-89.349.925,44

Leandro de Moura
Diretor de Contabilidade e Finanças
FUB/DAF/DCF



MINISTÉRIO DA FAZENDA
SECRETARIA DO TESOURO NACIONAL

EXERCÍCIO	PERÍODO
2018	Anual
EMISSÃO	PÁGINA
12/02/2019	1
VALORES EM UNIDADES DE REAL	

TÍTULO	BALANÇO FINANCEIRO - TODOS OS ORÇAMENTOS
SUBTÍTULO	26271 - FUNDAÇÃO UNIVERSIDADE DE BRASÍLIA - FUNDAÇÃO
ORGAO SUPERIOR	26000 - MINISTERIO DA EDUCACAO

INGRESSOS			DISPÊNDIOS		
ESPECIFICAÇÃO	2018	2017	ESPECIFICAÇÃO	2018	2017
Receitas Orçamentárias	100.893.491,09	112.503.229,06	Despesas Orçamentárias	1.965.873.357,14	1.859.848.079,46
Ordinárias	53,00	792.732,04	Ordinárias	1.444.630.854,89	169.466.598,03
Vinculadas	122.464.404,94	113.394.080,04	Vinculadas	521.242.502,25	1.690.381.481,43
Previdência Social (RPPS)	-	-	Educação	1.623.012,65	1.213.317.957,04
Recursos de Receitas Financeiras	-	-	Seguridade Social (Exceto Previdência)	60.681.962,35	370.981.894,73
Outros Recursos Vinculados a Órgãos e Programas	122.464.404,94	113.394.080,04	Previdência Social (RPPS)	223.214.567,50	-
(-) Deduções da Receita Orçamentária	-21.570.966,85	-1.683.583,02	Recursos de Receitas Financeiras	3.584.957,45	-
			Operação de Crédito	5.658.307,46	8.948.880,07
			Doações	543.461,60	570.100,00
			Outros Recursos Vinculados a Órgãos e Programas	207.266.213,95	94.503.165,52
			Outros Recursos Vinculados a Fundos	18.670.019,29	2.059.484,07
Transferências Financeiras Recebidas	1.928.140.131,75	1.928.772.659,30	Transferências Financeiras Concedidas	207.960.992,67	119.760.023,63
Resultantes da Execução Orçamentária	1.845.662.967,68	1.818.354.485,75	Resultantes da Execução Orçamentária	180.247.557,35	102.703.337,80
Repasse Recebido	1.666.062.901,79	1.718.808.573,10	Repasse Concedido	617.491,46	3.157.425,15
Sub-repasse Recebido	179.600.065,89	99.545.912,65	Sub-repasse Concedido	179.600.065,89	99.545.912,65
Independentes da Execução Orçamentária	82.477.164,07	110.418.173,55	Repasse Devolvido	30.000,00	-
Transferências Recebidas para Pagamento de RP	78.939.398,75	102.470.441,89	Independentes da Execução Orçamentária	27.713.435,32	17.056.685,83
Demais Transferências Recebidas	106.274,88	839.997,26	Transferências Concedidas para Pagamento de RP	16.690.654,07	11.407.977,99
Movimentação de Saldos Patrimoniais	3.431.490,44	7.107.734,40	Demais Transferências Concedidas	8.204.806,47	3.263.419,50
Aporte ao RPPS	-	-	Movimento de Saldos Patrimoniais	2.817.974,78	2.385.288,34
Aporte ao RGPS	-	-	Aporte ao RPPS	-	-
			Aporte ao RGPS	-	-
Recebimentos Extraorçamentários	278.360.827,51	112.425.145,58	Despesas Extraorçamentárias	121.723.692,14	169.545.349,80
Inscrição dos Restos a Pagar Processados	111.292.695,40	1.657.939,24	Pagamento dos Restos a Pagar Processados	11.789.642,51	1.790.579,75
Inscrição dos Restos a Pagar Não Processados	122.160.729,81	110.667.463,80	Pagamento dos Restos a Pagar Não Processados	109.497.332,93	167.655.027,51
Depósitos Restituíveis e Valores Vinculados	436.716,70	99.742,54	Depósitos Restituíveis e Valores Vinculados	436.716,70	99.742,54
Outros Recebimentos Extraorçamentários	44.470.685,60	-	Outros Pagamentos Extraorçamentários	-	-
Arrecadação de Outra Unidade	2.129.019,40	-			
Demais Recebimentos	42.341.666,20	-			
Saldo do Exercício Anterior	174.431.004,23	169.883.423,18	Saldo para o Exercício Seguinte	186.267.412,63	174.431.004,23
Caixa e Equivalentes de Caixa	174.431.004,23	169.883.423,18	Caixa e Equivalentes de Caixa	186.267.412,63	174.431.004,23
TOTAL	2.481.825.454,58	2.323.584.457,12	TOTAL	2.481.825.454,58	2.323.584.457,12


Leandro de Moura
 Diretor de Contabilidade e Finanças
 FUB/DAF/DCF



MINISTÉRIO DA FAZENDA
SECRETARIA DO TESOURO NACIONAL

EXERCÍCIO 2018	PERÍODO Anual
EMISSÃO 12/02/2019	PÁGINA 1
VALORES EM UNIDADES DE REAL	

TÍTULO	DEMONSTRAÇÕES DOS FLUXOS DE CAIXA - TODOS OS ORÇAMENTOS
SUBTÍTULO	26271 - FUNDAÇÃO UNIVERSIDADE DE BRASÍLIA - FUNDAÇÃO
ÓRGÃO SUPERIOR	26000 - MINISTÉRIO DA EDUCAÇÃO

	2018	2017
FLUXOS DE CAIXA DAS ATIVIDADES DAS OPERAÇÕES	48.920.955,21	39.387.114,83
INGRESSOS	2.073.941.025,14	2.041.375.630,90
Receitas Derivadas e Originárias	100.893.491,09	112.503.229,06
Receita Tributária	-	-
Receita de Contribuições	-	-
Receita Patrimonial	47.122.086,34	46.304.610,72
Receita Agropecuária	200,00	-
Receita Industrial	-	-
Receita de Serviços	51.140.583,14	62.807.746,82
Remuneração das Disponibilidades	1.831.134,62	2.212.172,92
Outras Receitas Derivadas e Originárias	799.486,99	1.178.698,60
Transferências Correntes Recebidas	-	-
Intergovernamentais	-	-
Dos Estados e/ou Distrito Federal	-	-
Dos Municípios	-	-
Intragovernamentais	-	-
Outras Transferências Correntes Recebidas	-	-
Outros Ingressos das Operações	1.973.047.534,05	1.928.872.401,84
Ingressos Extraorçamentários	436.716,70	99.742,54
Transferências Financeiras Recebidas	1.928.140.131,75	1.928.772.659,30
Arrecadação de Outra Unidade	2.129.019,40	-
Demais Recebimentos	42.341.666,20	-
DESEMBOLSOS	-2.025.020.069,93	-2.001.988.516,07
Pessoal e Demais Despesas	-1.614.043.224,67	-1.684.070.793,70
Legislativo	-319.655,28	-241.150,72
Judiciário	-2.622.134,98	-
Essencial à Justiça	-2.848.153,66	-2.221.903,97
Administração	-12.386.426,99	-5.655.441,93
Defesa Nacional	-2.424.816,97	-1.221.574,48
Segurança Pública	-1.563.496,43	-144.900,00
Relações Exteriores	-250.000,00	-
Assistência Social	-1.676.509,18	-1.197.125,17
Previdência Social	-390.789.385,07	-395.652.774,27
Saúde	-17.184.963,82	-16.836.305,53
Trabalho	-10.126.096,30	-7.907.657,76
Educação	-1.146.495.611,51	-1.228.666.200,84
Cultura	-1.071.073,69	-1.111.897,75
Direitos da Cidadania	-2.544.178,02	-3.355.841,96
Urbanismo	-1.374.690,99	-1.493.456,07
Habitação	-	-
Saneamento	-	-224.479,30
Gestão Ambiental	-1.399.481,60	-109.849,34
Ciência e Tecnologia	-183.289,59	-1.154.343,36
Agricultura	-1.044.969,29	-1.055.660,90

Leandro de Moura
Diretor de Contabilidade e Finanças
FUB/DAF/DCF




MINISTÉRIO DA FAZENDA
SECRETARIA DO TESOURO NACIONAL

EXERCÍCIO 2018	PERÍODO Anual
EMISSÃO 12/02/2019	PÁGINA 2
VALORES EM UNIDADES DE REAL	

TÍTULO	DEMONSTRAÇÕES DOS FLUXOS DE CAIXA - TODOS OS ORÇAMENTOS
SUBTÍTULO	26271 - FUNDAÇÃO UNIVERSIDADE DE BRASÍLIA - FUNDAÇÃO
ORGAO SUPERIOR	26000 - MINISTERIO DA EDUCACAO

	2018	2017
Organização Agrária	-16.600.647,92	-11.765.548,44
Indústria	-	-
Comércio e Serviços	-	-214.190,58
Comunicações	-10.235,00	-605.056,16
Energia	-	-
Transporte	-366.754,22	-94.000,00
Desporto e Lazer	-755.253,96	-3.125.944,70
Encargos Especiais	-5.400,20	-15.491,37
(+/-) Ordens Bancárias não Sacadas - Cartão de Pagamento	-	-
Juros e Encargos da Dívida	-	-
Juros e Correção Monetária da Dívida Interna	-	-
Juros e Correção Monetária da Dívida Externa	-	-
Outros Encargos da Dívida	-	-
Transferências Concedidas	-202.579.135,89	-198.057.956,20
Intergovernamentais	-	-
A Estados e/ou Distrito Federal	-	-
A Municípios	-	-
Intragovernamentais	-202.434.014,55	-197.873.645,15
Outras Transferências Concedidas	-145.121,34	-184.311,05
Outros Desembolsos das Operações	-208.397.709,37	-119.859.766,17
Dispêndios Extraorçamentários	-436.716,70	-99.742,54
Transferências Financeiras Concedidas	-207.960.992,67	-119.760.023,63
FLUXOS DE CAIXA DAS ATIVIDADES DE INVESTIMENTO	-37.084.546,81	-34.839.533,78
INGRESSOS	-	-
Alienação de Bens	-	-
Amortização de Empréstimos e Financiamentos Concedidos	-	-
Outros Ingressos de Investimentos	-	-
DESEMBOLSOS	-37.084.546,81	-34.839.533,78
Aquisição de Ativo Não Circulante	-36.033.337,42	-33.749.485,76
Concessão de Empréstimos e Financiamentos	-	-
Outros Desembolsos de Investimentos	-1.051.209,39	-1.090.048,02
FLUXOS DE CAIXA DAS ATIVIDADES DE FINANCIAMENTO	-	-
INGRESSOS	-	-
Operações de Crédito	-	-
Integralização do Capital Social de Empresas Estatais	-	-
Transferências de Capital Recebidas	-	-
Intergovernamentais	-	-
Dos Estados e/ou Distrito Federal	-	-
Dos Municípios	-	-
Intragovernamentais	-	-
Outras Transferências de Capital Recebidas	-	-
Outros Ingressos de Financiamento	-	-
DESEMBOLSOS	-	-
Amortização / Refinanciamento da Dívida	-	-


Leandro de Moura
Diretor de Contabilidade e Finanças
FUB/DAF/DCF



MINISTÉRIO DA FAZENDA
SECRETARIA DO TESOURO NACIONAL

EXERCÍCIO 2018	PERÍODO Anual
EMIÇÃO 12/02/2019	PÁGINA 3
VALORES EM UNIDADES DE REAL	

TÍTULO	DEMONSTRAÇÕES DOS FLUXOS DE CAIXA - TODOS OS ORÇAMENTOS
SUBTÍTULO	26271 - FUNDAÇÃO UNIVERSIDADE DE BRASÍLIA - FUNDAÇÃO
ORGAO SUPERIOR	26000 - MINISTERIO DA EDUCACAO

	2018	2017
Outros Desembolsos de Financiamento	-	-
AJUSTE ACUMULADO DE CONVERSÃO	-	-
GERAÇÃO LÍQUIDA DE CAIXA E EQUIVALENTES DE CAIXA	11.836.408,40	4.547.581,05
CAIXA E EQUIVALENTES DE CAIXA INICIAL	174.431.004,23	169.883.423,18
CAIXA E EQUIVALENTE DE CAIXA FINAL	186.267.412,63	174.431.004,23

7


Leandro de Moura
Diretor de Contabilidade e Finanças
FUB/DAF/DCF



**Notas Explicativas sobre as Demonstrações Contábeis da
Fundação Universidade de Brasília**

UNIVERSIADE DE BRASÍLIA - UNB

ÓRGÃO nº 26271

Reitora Márcia Abrahão Moura

Decana de Administração Maria Lucilia dos Santos

Contador Responsável Leandro de Moura

CRC: DF-022771/O6

Contador Substituto Antônio Mário Lopes Bezerra

CRC: MA-008819/O-3

CONTEXTO OPERACIONAL

A Universidade de Brasília (UnB), instituição pública de ensino superior, criada pela Lei n. 3.998/1961, integrante da Fundação Universidade de Brasília (FUB), faz parte do conjunto das Instituições Federais de Ensino Superior (IFES), que forma, juntamente com as instituições privadas, o Sistema Federal de Educação Superior (Decreto nº 5.773/2006), sob a coordenação e supervisão da Secretaria de Ensino Superior do Ministério da Educação (SESu/MEC). A SESu é responsável pela formulação e implementação da política nacional de educação superior. A Universidade tem como atividade fim o ensino, a pesquisa e a extensão.

A UnB está situada no Distrito Federal e possui quatro campi, a sede no plano piloto, os demais em Ceilândia, Gama e Planaltina. Atualmente a UnB conta com cerca de 53 mil alunos matriculados distribuídos pelos campi, nos cursos de



Fundação Universidade de Brasília Diretoria de Contabilidade e Finanças

graduação, mestrado e doutorado. Possui em seu quadro funcional 6,5 mil servidores, onde 3,3 mil são técnicos administrativos e 3 mil Professores.

Por ser uma Fundação Pública, a UnB está sujeita as mesmas regras que os órgãos públicos. Para aquisições é necessário seguir a lei 8.666/93, no que diz respeito a finanças públicas segue a Lei 4.320/64.

As Demonstrações Contábeis (DCON) da Fundação Universidade de Brasília foram elaboradas em consonância com os dispositivos da Lei nº 4.320/1964, do Decreto-Lei nº 200/1967, do Decreto nº 93.872/1986, da Lei nº 10.180/2001 e da Lei Complementar nº 101/2000, além das Normas Brasileiras de Contabilidade Técnicas do Setor Público do Conselho Federal de Contabilidade, o Manual de Contabilidade Aplicada ao Setor Público (MCASP) e o Manual SIAFI, ambos da Secretaria do Tesouro Nacional. As DCON foram elaboradas a partir das informações constantes no Sistema Integrado de Administração Financeira do Governo Federal (SIAFI), e tiveram como escopo as informações

consolidadas das contas contábeis do órgão 26271 – Fundação Universidade de Brasília que é integrante do Orçamento Fiscal e da Seguridade Social (OFSS) As estruturas e a composição das Demonstrações Contábeis estão de acordo com o padrão da contabilidade aplicada ao setor público brasileiro e são compostas por:

- Balanço Patrimonial (BP);
- Balanço Orçamentário (BO);
- Balanço Financeiro (BF);
- Demonstração das Variações Patrimoniais (DVP)
- Demonstração dos Fluxos de Caixa (DFC)



Fundação Universidade de Brasília Diretoria de Contabilidade e Finanças

DEMONSTRAÇÕES CONTÁBEIS

Balanco Patrimonial

ATIVO	2018	2017
ATIVO CIRCULANTE	237.435,82	235.315,10
Caixa e Equivalentes de Caixa	186.267,41	174.431,00
Demais Créditos e Valores a Curto Prazo	44.835,33	43.825,99
Estoques	5.785,17	17.058,11
VPDs Pagas Antecipadamente	547,91	-
ATIVO NÃO CIRCULANTE	7.302.964,92	7.237.122,62
Ativo Realizável a Longo Prazo	49,68	85,93
Demais Créditos e Valores a Longo Prazo	49,68	85,93
Imobilizado	7.296.231,95	7.230.724,72
Bens Móveis	306.341,33	323.776,08
Bens Móveis	439.388,74	437.945,56
(-) Depreciação/ Amortização/Exaustão Acum. De Bens Móveis	(133.047,41)	(114.169,48)
Bens Imóveis	6.989.890,62	6.906.948,64
Bens Imóveis	7.025.033,10	6.927.990,72
(-) Depr./Amortização/Exaustão Acum. De Bens Imóveis	(35.142,48)	(21.042,08)
Intangível	6.683,29	6.311,97
Softwares	6.645,33	6.274,02
Softwares	10.059,77	9.533,39
(-) Amortização Acumulada de Softwares	(3.414,44)	(3.259,37)
Marcas, Direitos e Patentes industriais	37,95	37,95
TOTAL DO ATIVO	7.540.400,74	7.472.437,72

R\$ mil

PASSIVO	2018	2017
PASSIVO CIRCULANTE	124.898,71	12.530,75
Obrigações Trabalh., Previd. E Assist. a Pagar a Curto Prazo	100.993,02	-
Fornecedores e Contas a Pagar a Curto Prazo	12.016,07	11.930,51
Obrigações Fiscais a Curto Prazo	3,25	3,25
Demais Obrigações a Curto Prazo	11.886,37	596,98
PASSIVO NÃO CIRCULANTE	152,95	-
Obrigações Trabalh., Previd. E Assist. a Pag. De Longo Prazo	152,95	-
TOTAL DO PASSIVO EXIGÍVEL	125.051,66	12.530,75
Resultados Acumulados	7.415.349,09	7.459.906,97
Resultados do Exercício	(163.973,53)	(74.096,72)
Resultados de Exercícios Anteriores	7.459.906,97	7.402.020,43
Ajustes de Exercícios Anteriores	119.415,64	131.983,26
TOTAL DO PATRIMÔNIO LÍQUIDO	7.415.349,09	7.459.906,97
TOTAL DO PASSIVO E PATRIMÔNIO LÍQUIDO	7.540.400,74	7.472.437,72

Fonte: SIAFI



Fundação Universidade de Brasília Diretoria de Contabilidade e Finanças

NOTA 01 - CAIXA E EQUIVALENTE DE CAIXA

	DEZ/2018	AV 2018 (%)	DEZ/2017	AV 2018 (%)
RECURSOS DA CONTA ÚNICA APLICADOS	5.016.569,11	2,69	24.078.693,92	-79,17
LIMITE DE SAQUE COM VINCULACAO DE PGTO	181.250.843,52	97,31	150.352.310,31	20,55
TOTAL	186.267.412,63	100,00	174.431.004,23	6,79

Fonte: SIAFI

Caixa e Equivalentes de caixa da UnB é composto por recursos aplicados na Conta Única e recursos disponíveis para fazer frente as obrigações assumidas pela execução da despesa que encerrou o exercício 2018 com saldo correspondente a 97% dos recursos financeiros do órgão.

NOTA 02 - ESTOQUES

UG EXECUTORA	DEZ/2018	AV %	DEZ/2017	AH %
CENTRO DESENVOLV. TECNOLÓGICO	40.383,05	0,70	43.657,06	-7,50
PREFEITURA DO CAMPUS	1.430.686,58	24,73	3.034.605,00	-52,85
FUNDAÇÃO UNIVERSIDADE DE BRASÍLIA	1.205.450,92	20,84	1.358.938,33	-11,29
EDITORA UNIVERSIDADE DE BRASÍLIA	3.108.648,28	53,73	12.620.904,76	-75,37
TOTAL	5.785.168,83	100,00	17.058.105,15	-147,02

Fonte: SIAFI

Os Estoques da Fundação Universidade de Brasília (FUB) correspondem aos bens adquiridos pela entidade com o objetivo de venda (por exemplo, livros do estoque da Editora da Universidade de Brasília) e para serem utilizados pela própria instituição no curso normal das atividades.

Os três estoques mais representativos da FUB são a PRC, onde se encontram materiais para manutenção dos bens e instalações da UnB, a FUB onde se encontram os bens de consumo, por exemplo, material de expediente, água, entre outros, e a EDU onde se encontram livros para serem vendidos.

Percebe-se que no ano de 2018 houve redução no valor de todos os estoques da Universidade de Brasília. Nos estoques do CDT, FUB e PRC a redução ocorreu devido o consumo dos materiais e a não reposição destes na mesma proporção. Isso aconteceu por vários motivos, entre eles, a restrição orçamentária.

A maior redução ocorreu no estoque da Editora, 75,37%. Grande parte dessa redução (aproximadamente 72%) ocorreu em agosto/18, pois, o estoque estava supervalorizado em mais de R\$ 9 milhões de reais tendo em vista a identificação de livros cadastrados com o preço de custo indevido, tendo sido necessário à correção desses valores.

Cabe salientar que a baixa no estoque da EDU foi apenas financeira e que a quantidade de livros permaneceu inalterada.



Fundação Universidade de Brasília Diretoria de Contabilidade e Finanças

NOTA 03 – BENS MÓVEIS

	DEZ/2018	AV (%)	DEZ/2017	AH (%)
Máquinas, Aparelhos, Equipamentos e Ferramentas	179.099.021,12	40,76	180.629.199,04	-0,85
Bens de Informática	124.121.416,72	28,25	126.256.000,84	-1,69
Móveis e Utensílios	70.568.322,51	16,06	67.467.898,31	4,60
Material Cultural, Educacional e de Comunicação	25.796.244,70	5,87	25.906.571,56	-0,43
Veículos	19.404.452,92	4,42	20.222.528,92	-4,05
Bens Móveis em Andamento	15.866.183,47	3,61	13.795.889,00	15,01
Bens Móveis em Almoarifado	4.900,00	0,00	4.900,00	0,00
Semoventes e Equipamentos de Montaria	600,00	0,00	600,00	0,00
Demais Bens Móveis	4.527.598,38	1,03	3.661.971,47	23,64
TOTAL BENS MÓVEIS	439.388.739,82	100,00	437.945.559,14	0,33
Depreciação / Amortização acumulada	- 133.047.407,80		- 114.169.478,99	
TOTAL	306.341.332,02		323.776.080,15	

Fonte: SIAFI

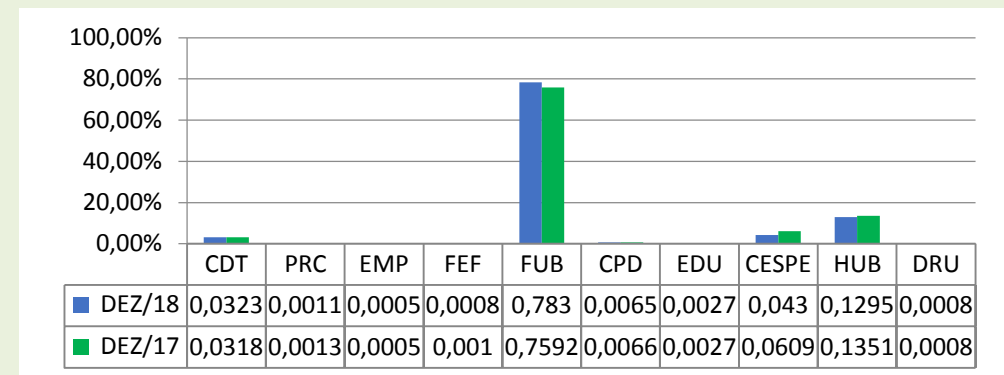
Os bens móveis da Fundação Universidade de Brasília (FUB) correspondem aos bens adquiridos, doados ou produzidos internamente e utilizados nas atividades administrativas e educacionais.

Como pode-se observar, do montante de R\$ 439,3 milhões a maior parte (40,76%) é representada pelos bens compreendidos como máquinas, aparelhos, equipamentos e ferramentas, seguidos de bens de informática (28,25%) e móveis e utensílios (16,06%).

A contabilização do consumo dos bens é feita por meio da depreciação, a qual é calculada por meio do sistema de controle

patrimonial da FUB (SIPAT) e registrada considerando apenas os bens adquiridos ou incorporados ao patrimônio da FUB a partir do ano de 2010, quando este registro passou a ser obrigatório. Ao comparar com o total de bens móveis, os valores registrados de depreciação representam 30% (R\$ 133 milhões).

Gráfico Bens Móveis por Unidade Gestora (UG)



O controle patrimonial está sob responsabilidade do setor de patrimônio que faz a gestão dos bens móveis em todas as unidades administrativas que possuem bens sob sua guarda.

O gráfico acima demonstra a distribuição dos bens móveis entre as principais unidades administrativas. Do total de bens móveis da FUB, em dezembro de 2018, 73,24% dos bens móveis estão registrados e são controlados diretamente pelo setor de patrimônio da FUB, 12,44% dos bens móveis estão registrados no Hospital Universitário de Brasília (HUB) e 9,58% estão registrados no Centro de Seleção e de Promoção de Eventos (CESPE).



Fundação Universidade de Brasília Diretoria de Contabilidade e Finanças

Ressalta-se que os bens móveis do CESPE estão cedidos onerosamente ao CEBRASPE e os bens móveis do HUB estão cedidos onerosamente à EBSERH, entretanto, o controle patrimonial continua sob responsabilidade da FUB.

NOTA 4 - BENS IMÓVEIS

	DEZ/2018	AV (%)	DEZ/2017	AH (%)
Bens de Uso Especial	6.990.142.555,89	99,50	6.905.719.846,86	1,22
Bens Imóveis em Andamento	34.552.615,91	0,49	21.884.218,54	57,89
Benfeitorias em Propriedade de Terceiros	155.283,25	0,00	155.283,25	0,00
Instalações	178.561,68	0,00	227.279,35	-21,44
Demais Bens Imóveis	4.087,43	0,00	4.087,43	0,00
TOTAL BENS IMÓVEIS	7.025.033.104,16	100,00	6.927.990.715,43	1,40
Depreciação Acumulada - Bens Imóveis	- 35.142.481,31	0,50	- 21.042.076,02	0,30
TOTAL	6.989.890.622,85		6.906.948.639,41	

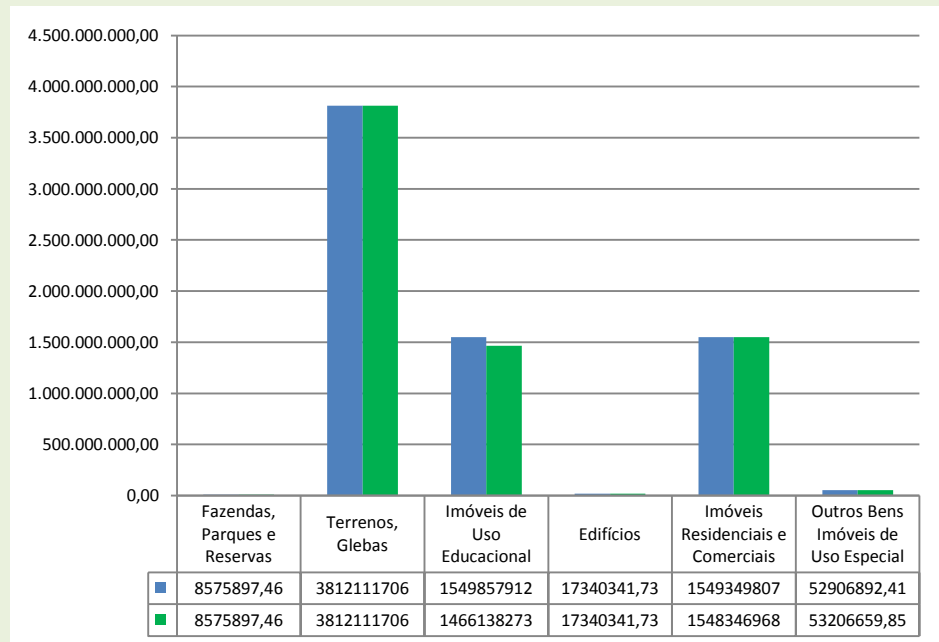
Fonte: SIAFI

Na UnB, os bens imóveis de uso especial representam cerca de 99,50% do total. Os bens imóveis em andamento tiveram um crescimento de 57,89% (cerca de R\$ 12 milhões) no período, fruto da realização de obras de construção de novos imóveis e reformas nos imóveis já existentes.

O total dos bens imóveis somam aproximadamente 7 bilhões, cerca de 0,50% já estão depreciados (R\$ 35 milhões) o que demonstra um

baixo grau de depreciação, pois depende de implementações no sistema SPIUNET da Secretaria de Patrimônio da União (SPU).

Gráfico Bens Imóveis – Bens de Uso Especial



Fonte: SIAFI

O gráfico acima demonstra a composição dos bens imóveis de uso especial. Destacam-se os terrenos e glebas que somam, em dezembro de 2018, o valor de R\$ 3,8 bilhões (aproximadamente 54% dos bens imóveis), sendo a maior parte desse valor referente ao terreno do Campus Darcy Ribeiro. Estes são seguidos pelos imóveis de uso educacional que, em dezembro de 2018, compõem-se de 122 imóveis individualizados e registrados no sistema SPIUNET somando R\$ 1,5 bilhões; e imóveis residenciais e comerciais



Fundação Universidade de Brasília Diretoria de Contabilidade e Finanças

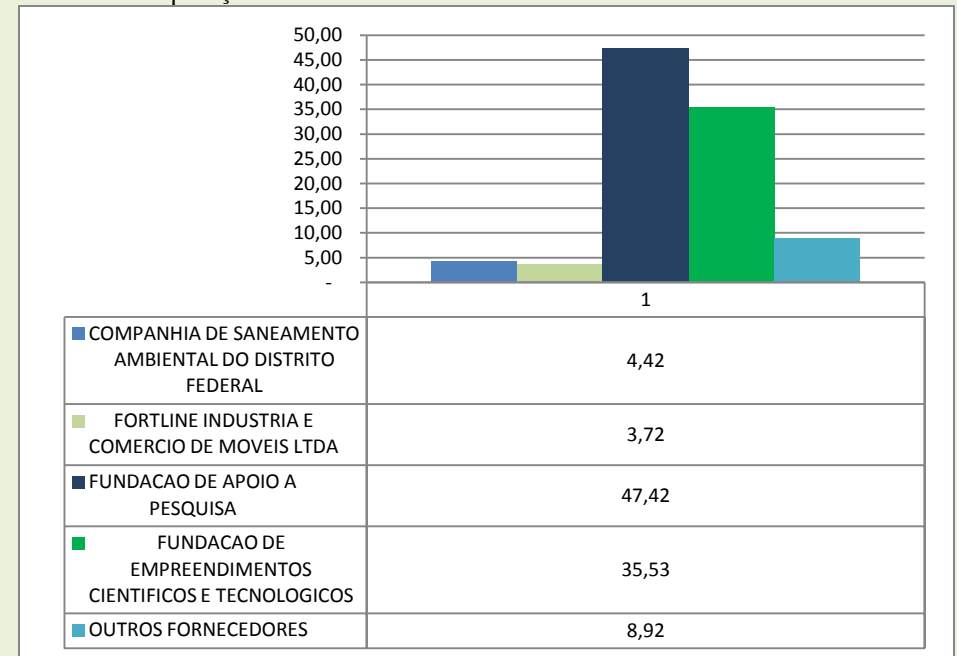
compostos por 1.519 unidades individualizadas e registradas no sistema SPIUNET que somam R\$ 1,5 bilhões.

NOTA 5 - FORNECEDORES

FORNECEDOR	AV (%)	VALOR
COMPANHIA DE SANEAMENTO AMBIENTAL DO DISTRITO FEDERAL	4,42	530.703,18
FORTLINE INDUSTRIA E COMERCIO DE MOVEIS LTDA	3,72	446.760,58
FUNDACAO DE APOIO A PESQUISA	47,42	5.697.465,99
FUNDACAO DE EMPREENDIMENTOS CIENTIFICOS E TECNOLOGICOS	35,53	4.269.278,16
OUTROS FORNECEDORES	8,92	1.071.861,89
TOTAL	100,00	12.016.069,80

Fonte: SIAFI

Gráfico Composição de Fornecedores



No período, as fundações de apoio representam 82,95% do total de obrigações junto a fornecedores, sendo 47,42% referentes a obrigações de repasse de recursos à FUNDAÇÃO DE APOIO A PESQUISA, a qual promove apoio e desenvolvimento aos diversos projetos da Universidade por meio de contratos e convênios diversos. Deste total, 35,53% representam obrigação semelhante junto à FUNDAÇÃO DE EMPREENDIMENTOS CIENTÍFICOS E TECNOLOGICOS, prestador de serviço referente à promoção e apoio ao desenvolvimento científico, tecnológico de inovação, a pesquisa, o ensino e extensão, junto à Universidade de Brasília por



Fundação Universidade de Brasília Diretoria de Contabilidade e Finanças

meio de contratos e convênios. Saldo apresentado refere-se a obrigações de repasse de recursos de acordo com os instrumentos vigentes.

Valores indicados como OUTROS FORNECEDORES, são referentes ao somatório de diversos fornecedores de serviços como: impressão e gráfica, serviços de transporte e frete (nacional e internacional), serviços de treinamento e cursos, taxas de serviços de autarquias e associações, além de fornecedores de produtos utilizados para fins acadêmicos e de consumo geral para as atividades de

funcionamento da universidade. Esses representam 8,92% do total geral de obrigações junto a fornecedores.

COMPANHIA DE SANEAMENTO AMBIENTAL DO DISTRITO FEDERAL, empresa fornecedora de água e prestação de serviço de esgoto para os diversos campi da universidade, total de faturas para o período na FUB somam 4,42%.

Fornecimento de mobiliário corporativo feito pela FORTILINE INDUSTRIA E COMERCIO DE MÓVEIS LTDA, representou, no período, 3,72 % do total junto a fornecedores



Fundação Universidade de Brasília Diretoria de Contabilidade e Finanças

Balço Orçamentário

RECEITA

RECEITAS ORÇAMENTÁRIAS	PREVISÃO INICIAL	PREVISÃO ATUALIZADA	RECEITAS REALIZADAS	SALDO	REALIZAÇÃO
RECEITAS CORRENTES	112.751	112.751	100.893	(11.857)	89,48%
Receita Patrimonial	52.475	52.475	48.953	(3.521)	93,29%
Exploração do Patrimônio Imobiliário do Estado	43.562	43.562	41.130	(2.432)	94,42%
Valores Mobiliários	2.785	2.785	1.831	(954)	65,76%
Demais Receitas Patrimoniais	6.128	6.128	5.993	(136)	97,79%
Receitas de Serviços	59.037	59.037	51.141	(7.896)	86,62%
Serviços Administrativos e Comerciais Gerais	49.322	49.322	51.047	1.726	103,50%
Serviços e Atividades Referentes à Saúde	22	22	8	(14)	34,84%
Outros Serviços	9.693	9.693	86	(9.607)	0,89%
Outras Receitas Correntes	1.239	1.239	799	(440)	64,52%
Multas Administrativas, Contratuais e Judiciais	699	699	318	(380)	45,58%
Indenizações, Restituições e Ressarcimentos	541	541	481	(60)	88,99%
SUBTOTAL DE RECEITAS	112.750.829	112.750.829	100.893.491	(11.857.338)	
DEFICIT	-	-	1.864.979.866	1.864.979.866	

DESPESA

DESPESAS ORÇAMENTÁRIAS	DOTAÇÃO INICIAL	DOTAÇÃO ATUALIZADA	EMPENHADAS	LIQUIDADAS	PAGAS	SALDO DA DOTAÇÃO	EXECUÇÃO
DESPESAS CORRENTES	1.767.633	1.873.407	1.934.610	1.835.508	1.724.364	(61.203)	97,98%
Pessoal e Encargos sociais	1.484.748	1.578.790	1.547.320	1.546.875	1.450.053	31.470	97,98%
Outras Despesas Correntes	282.884	294.617	387.289	288.633	274.311	(92.672)	97,97%
DESPESAS DE CAPITAL	48.490	19.847	31.264	8.205	8.056	(11.417)	41,34%
Investimentos	48.490	19.847	31.264	8.205	8.056	(11.417)	
SUBTOTAL DAS DESPESAS	1.816.123	1.893.254	1.965.873	1.843.713	1.732.420	(72.620)	
TOTAL	1.816.122.733	1.893.253.636	1.965.873.357	1.843.712.627	1.732.419.932	(72.619.721)	

Fonte: SIAFI.



Nota 6 - BALANÇO ORÇAMENTÁRIO

Regulamentado pela lei brasileira 4.320/64, o Balanço Orçamentário é a demonstração contábil pública que discrimina o saldo das contas de receitas e despesas orçamentárias, comparando as parcelas previstas e fixadas com as executadas. O balanço orçamentário discrimina as receitas orçamentárias, e as despesas orçamentárias demonstrando como resultado Superávit ou Déficit.

Analisando o Balanço Orçamentário da Universidade de Brasília, verificamos que 90% da Receita prevista foi realizada. Do total de R\$ 100 milhões de receita realizada em 2018, 48 milhões foi de Receitas Patrimoniais e 51 milhões de Receitas de Serviços.

Em se tratando de Despesas, Do total de dotação atualizada 98% foi executada, ou seja, despesas liquidadas. Em que 84% refere-se a pessoal e encargos sociais (despesas obrigatórias) e 16% são relativos a outras despesas correntes (despesas discricionárias).

Com relação às despesas de capital 41% foi liquidado, sendo que sua totalidade se refere à investimentos realizados pela Universidade



Fundação Universidade de Brasília Diretoria de Contabilidade e Finanças

BALANÇO FINANCEIRO

INGRESSOS	2018	2017
Receitas Orçamentárias	100.893.491	112.503.229
Ordinárias	53	792.732
Vinculadas	122.464.405	113.394.080
Outros Recursos Vinculados a Órgãos e Programas	122.464.405	113.394.080
(-) Deduções da Receita Orçamentária	(21.570.967)	(1.683.583)
Transferências Financeiras Recebidas	1.928.140.132	1.928.772.659
Resultantes da Execução Orçamentária	1.845.662.968	1.818.354.486
Repasse recebido	1.666.062.902	1.718.808.573
Sub-repasse recebido	179.600.066	99.545.913
Independentes da Execução Orçamentária	82.477.164	110.418.174
Transferências Recebidas para Pagamento de RP	78.939.399	102.470.442
Demais Transferências Recebidas	106.275	839.997
Movimentação de Saldos Patrimoniais	3.431.490	7.107.734
Recebimentos Extra orçamentários	278.360.828	112.425.146
Inscrição dos Restos a Pagar Processados	111.292.695	1.657.939
Inscrição dos Restos a Pagar Não Processados	122.160.730	110.667.464
Depósitos Restituíveis e Valores Vinculados	436.717	99.743
Outros Recebimentos Extra orçamentários	44.470.686	-
Arrecadação de Outra Unidade	2.129.019	
Demais Recebimentos	42.341.666	
Saldo do Exercício Anterior	174.431.004	169.883.423
Caixa e Equivalentes de Caixa	174.431.004	169.883.423
TOTAL	2.481.825.455	2.323.584.457

DISPÊNDIOS	2018	2017
Despesas Orçamentárias	1.965.873.357	1.859.848.079
Ordinárias	1.444.630.855	169.466.598
Vinculadas	521.242.502	1.690.381.481
Educação		1.213.317.957
Seguridade Social (Exceto RGPS)	283.896.530	370.981.895
Recursos de Receitas Financeiras	3.584.957	-
Operação de Crédito	5.658.307	8.948.880
Doações	543.462	570.100
Outros Recursos Vinculados a Órgãos e Programas	208.889.227	94.503.166
Outros Recursos Vinculados a Fundos	18.670.019	2.059.484
Transferências Financeiras Concedidas	207.960.993	119.760.024
Resultantes da Execução Orçamentária	180.247.557	102.703.338
Repasse concedido	617.491	3.157.425
Sub-repasse concedido	179.600.066	99.545.913
Repasse devolvido	30.000	
Independentes da Execução Orçamentária	27.713.435	17.056.686
Transferências Concedidas para Pagamento de RP	16.690.654	11.407.978
Demais Transferências Concedidas	8.204.806	3.263.420
Movimento de Saldos Patrimoniais	2.817.975	2.385.288
Despesas Extra orçamentárias	121.723.692	169.545.350
Pagamento dos Restos a Pagar Processados	11.789.643	1.790.580
Pagamento dos Restos a Pagar Não Processados	109.497.333	167.655.028
Depósitos Restituíveis e Valores Vinculados	436.717	99.743
Saldo para o Exercício Seguinte	186.267.413	174.431.004
Caixa e Equivalentes de Caixa	186.267.413	174.431.004
TOTAL	2.481.825.455	2.323.584.457

Fonte: SIAFI



Nota 7 - BALANÇO FINANCEIRO

O Balanço Financeiro é a demonstração contábil que evidencia os totais de Receitas e Despesas tanto orçamentárias quanto extra orçamentárias executadas pelo ente público, assim como os saldos das disponibilidades de caixa e bancos que foram recebidas do exercício financeiro anterior e os que serão passados para o exercício financeiro seguinte.

Ao analisar o Balanço Financeiro da FUB primeira verificou-se a retificação de receita orçamentária vinculada no valor de R\$ 20 milhões ocorrida em agosto/2018 que se refere ao pedido da Administração Superior da Universidade com a finalidade de identificação correta de recebimento oriundo do Contrato de Cessão de Bens Intangíveis ao CEBRASPE da marca CESPE pertencente à UnB.

Um outro item que merece destaque é a inscrição de Restos a Pagar não Processados no valor de R\$ 122 milhões de reais que reflete o saldo da conta de créditos empenhados a liquidar, ou seja, foram despesas empenhadas durante o exercício de 2018, mas que não foram pagas até o dia 31 de dezembro.

Relativamente às Despesas Orçamentárias, a despesa com Seguridade Social corresponde ao maior valor absoluto desse tipo de despesa, totalizando R\$ 284 milhões de reais tais

despesas se referem ao pagamento de aposentadorias e pensões dos servidores e seus dependentes.

Um item que mereça destaque nessa análise são as despesas orçamentárias vinculadas com Educação, pode se verificar que em 2017 a execução dessa despesa foi de 1,2 bilhões e em 2018 nenhum gasto, a explicação para tal acontecimento, é que no ano de 2018, as fontes que financiavam essas despesas deixaram de ser vinculadas a Educação e passaram a ser fontes genéricas de orçamento, com isso explicando o grande aumento nas despesas orçamentárias ordinárias de 169 milhões em 2017 para 1,4 bilhões em 2018.



Fundação Universidade de Brasília Diretoria de Contabilidade e Finanças

Demonstração de Variações Patrimoniais - DVP

VARIAÇÕES PATRIMONIAIS AUMENTATIVAS	2018	2017
Exploração e Venda de Bens, Serviços e Direitos	98.169.979,49	109.102.634,45
Venda de Mercadorias	569.374,10	400.179,57
Exploração de Bens, Direitos e Prestação de Serviços	97.600.605,39	108.702.454,88
Variações Patrimoniais Aumentativas Financeiras	1.969.941,21	5.327.472,15
Juros e Encargos de Mora	93.806,59	22.854,73
Variações Monetárias e Cambiais	-	3.091.292,67
Remuneração de Depósitos Bancários e Aplicações Financeiras	1.831.134,62	2.213.324,75
Outras Variações Patrimoniais Aumentativas Financeiras	45.000,00	-
Transferências e Delegações recebidas	1.931.551.748,29	1.930.272.654,40
Transferências Intragovernamentais	1.928.140.131,75	1.928.772.659,30
Outras Transferências e Delegações Recebidas	3.411.616,54	1.499.995,10
Valorização e Ganhos c/ Ativos e Desincorporação de Passivos	89.541.414,28	27.135.952,28
Reavaliação de Ativos	70.253.567,26	22.062,68
Ganhos com Incorporação de Ativos	18.918.293,70	26.591.062,36
Ganhos com Desincorporação de Passivos	369.553,32	522.827,24
Outras Variações Patrimoniais Aumentativas	3.940.380,27	50.117.001,23
Diversas Variações Patrimoniais Aumentativas	3.940.380,27	50.117.001,23
TOTAL DE VARIAÇÕES PATRIMONIAIS AUMENTATIVAS	2.125.173.463,54	2.121.955.714,51

VARIAÇÕES PATRIMONIAIS DIMINUTIVAS	2018	2017
Pessoal e Encargos	1.276.064.607,41	1.237.800.888,92
Remuneração a Pessoal	1.023.327.300,58	992.567.501,96
Encargos Patronais	202.771.288,70	194.928.697,81
Benefícios a Pessoal	49.720.914,11	49.203.507,57
Outras Var. Patrimoniais Diminutivas - Pessoal e Encargos	245.104,02	1.101.181,58
Benefícios Previdenciários e Assistenciais	470.085.098,41	413.803.133,80
Aposentadorias e Reformas	373.789.026,80	335.188.268,80
Pensões	95.437.620,98	78.074.124,19
Outros Benefícios Previdenciários e Assistenciais	858.450,63	540.740,81
Uso de Bens, Serviços e Consumo de Capital Fixo	274.363.153,98	315.787.192,56
Uso de Material de Consumo	8.443.064,38	7.146.694,49
Serviços	228.626.466,62	266.501.987,55
Depreciação, Amortização e Exaustão	37.293.622,98	42.138.510,52
Variações Patrimoniais Diminutivas Financeiras	81.057,44	139.181,19
Juros e Encargos de Mora	77.612,18	118.393,72
Descontos Financeiros Concedidos	3.445,26	20.787,47
Transferências e Delegações concedidas	167.705.469,96	121.305.366,04
Transferências Intragovernamentais	165.683.905,63	119.760.023,63
Transferências a Instituições Privadas	132.194,64	184.311,05
Transferências ao Exterior	12.926,70	-
Outras Transferências e Delegações Concedidas	1.876.442,99	1.361.031,36
Desvalorização e Perda de Ativos e Incorporação de Passivos	23.723.310,40	28.818.346,53
Reavaliação, Redução a Valor Recuperável e Ajustes p/ Perdas	642.093,28	540.828,81
Perdas Involuntárias	129.449,79	121.312,98
Desincorporação de Ativos	22.951.767,33	28.156.204,74
Tributárias	2.525.155,40	4.510.346,75
Impostos, Taxas e Contribuições de Melhoria	74.653,40	44.601,06
Contribuições	2.450.502,00	4.465.745,69
Custo - Mercadorias, Produtos Vendidas e dos Serviços Prestados	872.555,75	1.291.905,79
Custo das Mercadorias Vendidas	872.555,75	1.291.905,79
Outras Variações Patrimoniais Diminutivas	73.726.583,35	72.596.069,41
Premiações	12.500,00	22.000,00
Incentivos	73.556.351,38	72.516.418,89
Diversas Variações Patrimoniais Diminutivas	157.731,97	57.650,52
TOTAL DE VARIAÇÕES PATRIMONIAIS DIMINUTIVAS	2.289.146.992,10	2.196.052.430,99
RESULTADO PATRIMONIAL DO PERÍODO	-163.973.528,56	-74.096.716,48

Fonte: SIAFI



Nota 8 - DEMONSTRAÇÕES DE VARIAÇÕES PATRIMONIAIS - DVP

A DVP é uma demonstração contábil, exigida pela Lei nº 4.320/64, que tem como objetivo a evidenciação das variações ocorridas no patrimônio do ente público durante o exercício financeiro. Além das variações patrimoniais a DVP evidencia também o resultado patrimonial do exercício resultante da diferença entre as variações patrimoniais aumentativas e diminutivas.

Das Variações Patrimoniais Aumentativas (VPA), 91% refere-se aos repasses e sub-repasses recebidos além das incorporações de ativos doados a Universidade. Outra VPA que merece destaque consiste na reavaliação de bens imóveis de uso especial da Universidade, essas correspondem a 3% das VPA'S totais, ocorrendo um acréscimo bastante elevado, de 22 mil em 2017 para 70 milhões 2018.

Até 31 de dezembro houve uma redução de 93% em igual período de 2017, referente à VPA Restituições que em sua maioria diz respeito às restituições de despesas de remunerações de servidores cedidos.

Das Variações Patrimoniais Diminutivas (VPD), 76% referem-se às despesas obrigatórias pessoal e encargos bem como benefícios previdenciários e assistenciais. Outra VPD, de valor expressivo consiste no pagamento de despesas de

contratações de serviços inclusive diárias a servidor. Vale ressaltar que as despesas com serviços tiveram uma redução de 14% com relação ao mesmo período de 2017.



Fundação Universidade de Brasília Diretoria de Contabilidade e Finanças

Demonstração de Fluxo de Caixa (Método Direto)

	2018	2017
FLUXOS DE CAIXA DAS ATIVIDADES DAS OPERAÇÕES	48.921	39.387
INGRESSOS	2.073.941	2.041.376
Receitas Derivadas e Originárias	100.893	112.503
Receita Patrimonial	47.122	46.305
Receita de Serviços	51.141	62.808
Remuneração das Disponibilidades	1.831	2.212
Outras Receitas Derivadas e Originárias	800	1.179
Outros Ingressos das Operações	1.973.048	1.928.872
Ingressos Extra orçamentários	437	100
Transferências Financeiras Recebidas	1.928.140	1.928.773
Arrecadação de Outra Unidade	2.129	0
Demais Recebimentos	42.342	0
DESEMBOLSOS	-2.025.020	-2.001.989
Pessoal e Demais Despesas	-1.614.043	-1.684.071
Transferências Concedidas	-202.579	-198.058
Intragovernamentais	-202.434	-197.874
Outras Transferências Concedidas	-145	-184
Outros Desembolsos das Operações	-208.398	-119.860
Dispêndios Extra orçamentários	-437	-100
Transferências Financeiras Concedidas	-207.961	-119.760
FLUXOS DE CAIXA DAS ATIVIDADES DE INVESTIMENTO	-37.085	-34.840
DESEMBOLSOS	-37.085	-34.840
Aquisição de Ativo Não Circulante	-36.033	-33.749
Outros Desembolsos de Investimentos	-1.051	-1.090
GERAÇÃO LÍQUIDA DE CAIXA E EQUIVALENTES DE CAIXA	11.836	4.548
CAIXA E EQUIVALENTES DE CAIXA INICIAL	174.431	169.883
CAIXA E EQUIVALENTE DE CAIXA FINAL	186.267	174.431

Fonte: SIAFI

Nota 9 - Demonstração de Fluxo de Caixa - DCF

A DFC tem como objetivo contribuir para a transparência da gestão pública, pois permite um melhor gerenciamento e controle financeiro dos órgãos e entidades do setor público. Essa demonstração é, também, um importante instrumento de avaliação da gestão pública, pois, segundo o MCASP, permite inferir, em nível macro, quais foram as decisões de alocação de recursos na prestação de serviços públicos, em investimentos e financiamentos, além de permitir a verificação de como a administração influenciou na liquidez da entidade, de forma a prevenir insolvência futura.

Relativo ao fluxo das atividades operacionais cujos ingressos sejam relacionados às receitas derivadas e operacionais, do total dos ingressos recebidos até 31/12/2018 51% referem-se à arrecadação de receita de serviços e 47% a arrecadação de receita patrimonial. Além disso, relativamente aos outros ingressos das operações 93% refere-se às transferências financeiras recebidas de outros órgãos e entidades da administração pública.

Por outro lado, com relação aos desembolsos das atividades operacionais, 80% referem-se ao pagamento de despesas cuja função trata-se de Educação e Previdência Social, ambas relativas ao item pessoal e demais despesas.



Do fluxo de caixa das atividades de investimento, houve apenas desembolsos e desses 97% são referentes a aquisição de ativos.

O caixa e equivalente de caixa da Universidade é composto por recursos aplicados na Conta Única e recursos disponíveis para fazer frente às obrigações assumidas pela execução da despesa que em 31 de dezembro de 2018 correspondeu ao total de R\$ 174 milhões de reais.